

2020年3月期 決算概要

掲載する情報に関しまして、細心の注意を払っております。将来の予測等に関する情報は、現時点で入手可能な情報にもとづき、当社が判断した予測であり、潜在的なリスクや不確実性が含まれています。そのため、様々な要因の変化により実際の業績は、記述している将来見通しとは大きく異なる結果となる可能性があります。

本資料に掲載する情報は、**無断での引用や転載、複製は禁じられております。**

決算概要

(2020年3月期 実績)

単位:百万円	通期 実績						通期 計画			
	2019年3月期		2020年3月期				2020年3月期			
	実績	構成比	実績	構成比	増減	前年比	数量	計画	構成比	計画比
トレー	33,121	18.3	36,263	19.5	+3,142	109.5%	105.7%	34,800	18.7	104.2%
弁当・惣菜	101,108	55.8	103,541	55.6	+2,433	102.4%	102.6%	103,660	55.7	99.9%
小計	134,229	74.1	139,804	75.0	+5,575	104.2%	103.6%	138,460	74.4	101.0%
その他製品	3,350	1.8	3,027	1.6	△322	90.4%		3,340	1.8	90.6%
製品売上高	137,579	75.9	142,831	76.6	+5,252	103.8%		141,800	76.2	100.7%
包装資材	36,823	20.3	37,892	20.3	+1,068	102.9%		37,800	20.3	100.2%
その他商品	6,768	3.7	5,626	3.0	△1,142	83.1%		6,400	3.4	87.9%
商品売上高	43,592	24.1	43,518	23.4	△74	99.8%		44,200	23.8	98.5%
売上高	181,171	100.0	186,349	100.0	+5,178	102.9%		186,000	100.0	100.2%
営業利益	13,949	7.7	15,507	8.3	+1,557	111.2%		15,500	8.3	100.0%
経常利益	14,861	8.2	16,274	8.7	+1,412	109.5%		16,000	8.6	101.7%
親会社株主に帰属する当期純利益	9,901	5.5	10,777	5.8	+876	108.9%		10,600	5.7	101.7%

- 過去最高
- ✓ 売上高
10期連続増収
- ✓ 営業利益・経常利益
2期連続増益

◇実績前年比

	1Q 実績	2Q 実績	3Q 実績	4Q 実績	通期 実績	通期 期初計画
製品売上高	102.6%	105.7%	101.7%	105.7%	103.8%	103.1%
製品枚数	100.8%	105.4%	102.5%	106.1%	103.6%	103.0%
経常利益	119.3%	111.9%	104.7%	106.7%	109.5%	107.7%

償却前経常利益 28,031 29,807 +1,775 106.3% 29,730 100.3%

■ 販売

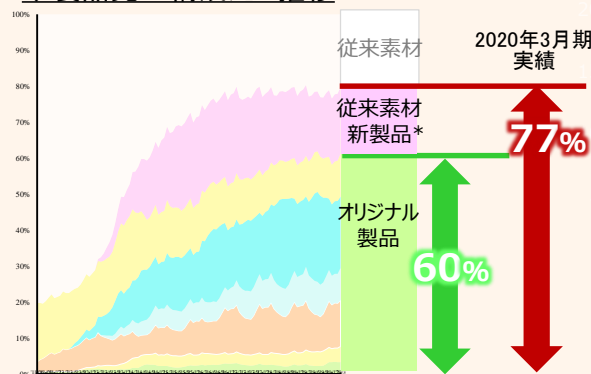
製品>

- ・エコ製品、電子レンジ対応製品の販売が好調
- ・人手不足対応など、高付加価値製品の拡充
- ・巣ごもり消費の拡大に伴い
生鮮・宅配・テイクアウトの需要増加

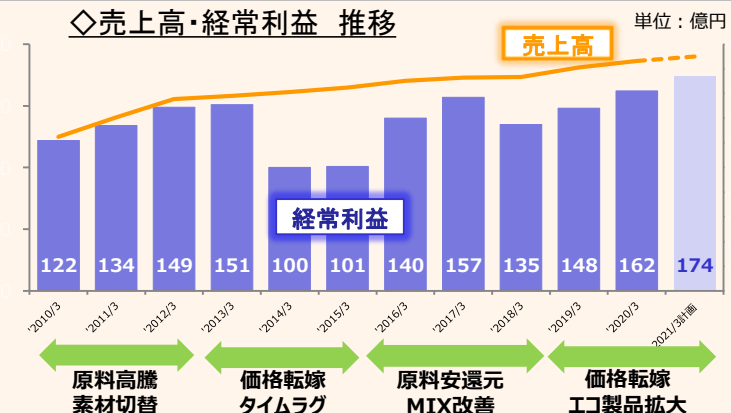
商品>

- ・ECサイト「パックマーケット」を活用し
小規模小口顧客への販売拡大
- ・MD商品の拡大強化

◇製品売上構成比 推移

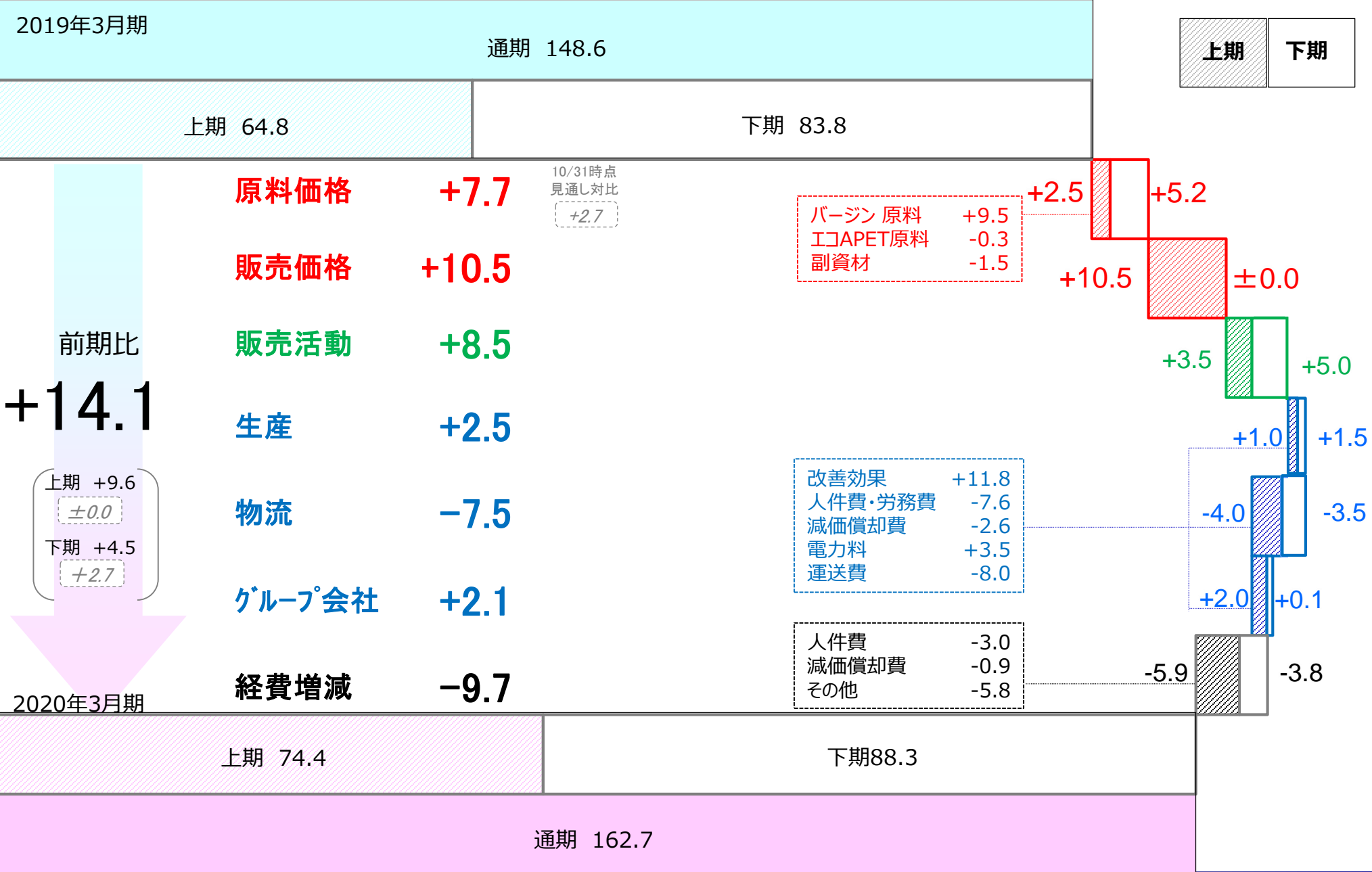


◇売上高・経常利益 推移



経常利益 利益増減実績 (2020年3月期)

単位：億円



設備投資・研究開発費

(2020年3月期 実績)

単位:百万円	通期 実績				通期 計画	
	2019年3月期 実績	2020年3月期			2020年3月期	
		実績	増減	前年比	計画	計画比
有形固定資産	13,442	11,688	△1,754	86.9%	17,700	66.0%
無形固定資産	595	525	△69	88.3%	300	175.3%
設備投資	14,038	12,214	△1,824	87.0%	18,000	67.9%
減価償却費	13,170	13,532	+362	102.8%	13,730	98.6%
研究開発費	1,159	1,229	+70	106.1%	1,310	93.9%

【主な設備投資】

再生原料及び製品の能力増強・効率改善・品質向上

- ◆ エコAPET原料 生産能力増強(関東・九州)
- ◆ エコAPET原料 生産性向上(関東・中部・九州)
- ◆ エコAPET原料 ペレット化による品質向上(中部)

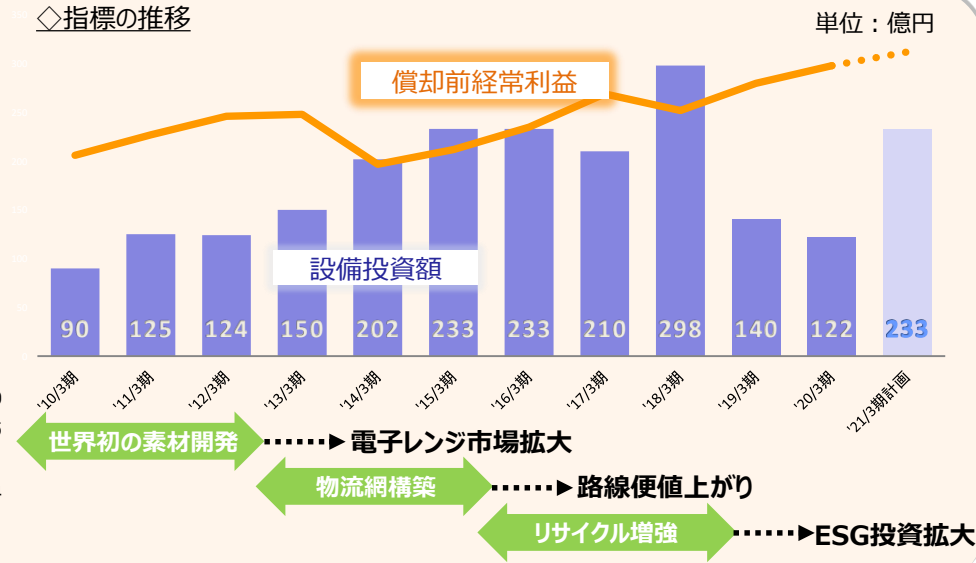
- ◆ エコAPET製品 シート押出・成形能力増強
- ◆ PSP製品 成形能力増強
- ◆ 自動化設備の導入

安定供給・働く環境整備

- ◆ 福山新配送センター
- ◆ 中部新配送センター
- ◆ 古河独身寮
- ◆ 福山独身寮・グループホーム
- ◆ 金型
- ◆ IT投資

単位:百万円	投資総額	2020年3月期		主な 通期実績	計画差異
		通期計画	実績		
再生原料及び製品の能力増強・効率改善・品質向上					
◆ エコAPET原料 生産能力増強(関東・九州)	1,050	280	384		
◆ エコAPET原料 生産性向上(関東・中部・九州)	420	420	350		
◆ エコAPET原料 ペレット化による品質向上(中部)	600	160	473		
◆ エコAPET製品 シート押出・成形能力増強	2,200	1,860	1,801		
◆ PSP製品 成形能力増強	1,240	1,240	1,227		
◆ 自動化設備の導入		630	302		
安定供給・働く環境整備					
◆ 福山新配送センター	2020年11月 完成予定	4,345	1,260	500	△ 760
◆ 中部新配送センター	2021年 7月 完成予定	5,285	1,320	105	△ 1,215
◆ 古河独身寮	2020年 3月 完成	611	580	579	
◆ 福山独身寮・グループホーム	2020年10月 完成予定	1,054	1,000	116	△ 884
◆ 金型			1,870	1,756	
◆ IT投資			600	710	

◇指標の推移



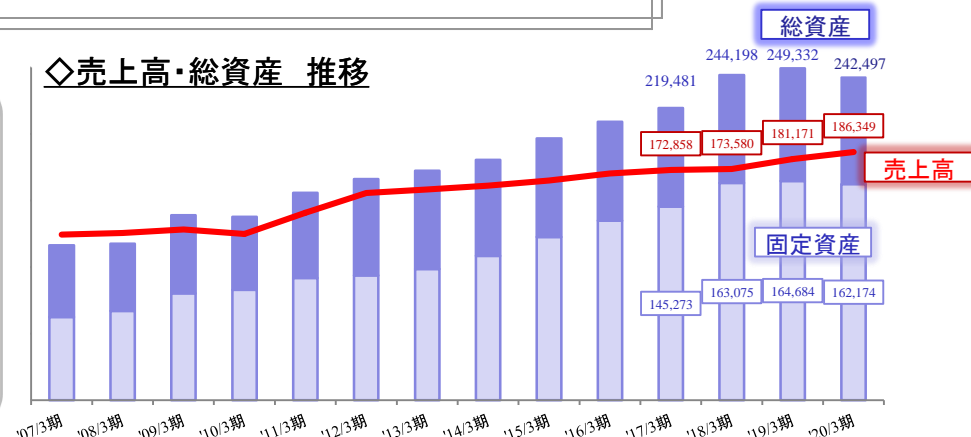
貸借対照表

(2020年3月期 実績)

単位: 百万円	2019年3月期 2019/3/31	2020年3月期		主な増減内訳
		2020/3/31	増減 前年比	
流動資産	84,647	80,322	△4,324 94.9%	現金及び預金 +1,136 受取手形及び売掛金 △4,288 未収入金 △1,022
固定資産	164,684	162,174	△2,510 98.5%	
資産合計	249,332	242,497	△6,835 97.3%	
流動負債	76,854	79,569	+2,715 103.5%	買掛金 △1,644 短期借入金 +6,056
固定負債	60,279	43,626	△16,653 72.4%	長期借入金 △15,694
負債合計	137,133	123,196	△13,937 89.8%	
純資産合計	112,198	119,301	+7,102 106.3%	利益剰余金 +7,429
負債純資産合計	249,332	242,497	△6,835 97.3%	

自己資本比率 49.0%

- 資産 オリジナル製品の能力増強と安定供給への戦略投資
- 負債 戦略投資の原資として借入金の活用
- 純資産 経営体質の充実強化
事業拡大に向けた機動的な対応への備え



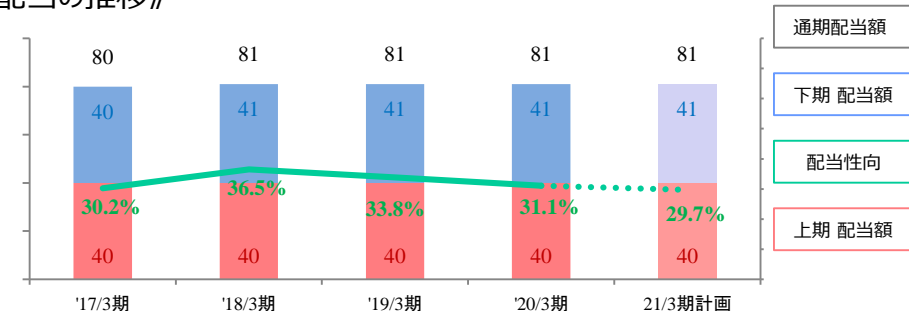
キャッシュ・フロー

(2020年3月期 実績)

単位:百万円	通期	
	2019年3月期 実績	2020年3月期 実績 主な内訳
営業活動によるC/F	25,510	27,770 税金等調整前当期純利益 15,972 減価償却費 13,532 売上債権の増減額 4,272 仕入債務の増減額 △ 1,644 法人税等の支払額 △ 5,588
投資活動によるC/F	△ 17,109	△ 10,989 有形固定資産の取得 △ 10,654
フリーキャッシュフロー	8,400	16,780
財務活動によるC/F	△ 4,908	△ 15,643 長期借入れによる収入 6,099 長期借入金の返済 △ 15,738 リース債務の返済 △ 2,645 配当金の支払額 △ 3,349
現金及び現金同等物の増減額	3,492	1,136
現金及び現金同等物の期末残高	19,151	20,288

- 営業CF オリジナル製品販売と合理化による利益確保
- 投資CF 収益基盤構築に向けた戦略投資を実施
- 財務CF 継続的に安定した配当の実施

《配当の推移》



2021年3月期 計画

決算計画概要 (2021年3月期 計画)

	通期 実績		通期 計画				上期 計画			
	2020年3月期		2021年3月期				2021年3月期			
単位:百万円	実績	構成比	計画	構成比	増減	前年比	計画	構成比	増減	前年比
トレー	36,263	19.5	37,775	19.9	+1,511	104.2%	18,625	19.6	+950	105.4%
弁当・惣菜	103,541	55.6	105,530	55.5	+1,988	101.9%	52,755	55.6	+1,181	102.3%
小計	139,804	75.0	143,305	75.4	+3,500	102.5%	71,380	75.2	+2,132	103.1%
その他製品	3,027	1.6	2,895	1.5	△132	95.6%	1,520	1.6	△61	96.1%
製品売上高	142,831	76.6	146,200	76.9	+3,368	102.4%	72,900	76.8	+2,070	102.9%
包装資材	37,892	20.3	38,340	20.2	+447	101.2%	19,230	20.3	+13	100.1%
その他商品	5,626	3.0	5,460	2.9	△166	97.0%	2,770	2.9	△86	97.0%
商品売上高	43,518	23.4	43,800	23.1	+281	100.6%	22,000	23.2	△72	99.7%
売上高	186,349	100.0	190,000	100.0	+3,650	102.0%	94,900	100.0	+1,998	102.2%
営業利益	15,507	8.3	16,700	8.8	+1,192	107.7%	7,820	8.2	+725	110.2%
経常利益	16,274	8.7	17,400	9.2	+1,125	106.9%	8,110	8.5	+664	108.9%
親会社株主に帰属する当期純利益	10,777	5.8	11,290	5.9	+512	104.8%	5,213	5.5	+370	107.7%

償却前経常利益 29,807 31,296 +1,488 105.0% 14,969 +820 105.8%

■ 販売

- 製品> ・エコ製品、電子レンジ対応製品の販売拡大
 ・宅配、給食、冷凍など新マーケットへの高機能製品提案

出荷枚数 : 前年比103%の伸長
 トレー容器 : エコ製品を中心に販売拡大
 弁当・惣菜容器 : 耐寒・耐熱等の機能を備えたオリジナル製品に加え、魅力的な売り場づくりとバックヤードの効率化をサポートする新製品の提案

商品> マーチャндаイジング・物流・ITインフラを活用し、小規模小口顧客への販売強化

◇ 生産

- ・エコAPET原料の生産能力強化
- ・産業用ロボット導入による省人化

◇ 物流

- ・自社物流活用と積載効率改善によるコスト上昇抑制
- ・倉庫オペレーションの自動化

◇ ESG

- ・地上資源の循環および障がい者の雇用を推進

経常利益 利益増減 見通し (2021年3月期計画)

期初時点

単位：億円

上期

下期

2020年3月期

通期 162.7

上期 74.4

下期 88.3

前期比

+11.3

（上期 +6.7
下期 +4.6）

2021年3月期

上期見通し 81.1

下期見通し 92.9

通期見通し 174.0

原料価格 **+16.0**

※ナフサ連動の販売先への売価影響を含む

(上期+11.0、下期+5.0)

販売活動 **+8.0**

(上期+4.0、下期+4.0)

生産 **-3.0**

(上期-2.0、下期-1.0)

物流 **-1.0**

(上期-0.5、下期-0.5)

グループ会社 **±0.0**

(上期-1.5、下期+1.5)

経費増減 **-8.7**

(上期-4.3、下期-4.4)

改善効果 +7.4
人件費・労務費 -10.1
減価償却費 -1.9
電力料 +0.9
運送費 -0.3

人件費 -2.8
減価償却費 -1.7
その他 -4.2

設備投資・研究開発費 計画 (2021年3月期 計画)

	通期 実績		通期 計画			上期 計画			
	2020年3月期	実績	計画	増減	前年比	2021年3月期	計画	増減	前年比
単位: 百万円									
有形固定資産		11,688	22,850	+11,161	195.5%	10,400	+5,970	234.8%	
無形固定資産		525	450	△75	85.6%	200	+18	110.2%	
設備投資		12,214	23,300	+11,085	190.8%	10,600	+5,989	229.9%	
減価償却費		13,532	13,900	+367	102.7%	6,860	+157	102.3%	
研究開発費		1,229	1,312	+82	106.7%	646	+48	108.1%	

【主な設備投資】

単位: 百万円 投資総額 2021年3月期 計画

オリジナル製品への投資: エコAPET製品の生産能力・品質向上

◆ エコAPET原料 生産性向上(関東・中部)			676	676
◆ エコAPET原料 ペレット化による品質向上(中部)			810	337
◆ エコAPET製品 成形能力増強			408	408
◆ エコAPET原料・製品 新工場土地(関西) 2020年 5月 取得予定			1,815	1,633
販売量拡大への投資: 安定供給・効率改善・働く環境整備				
◆ 自動化設備の導入				637
◆ 従来素材製品能力増強			1,462	1,462
◆ 九州配送センター増築	2020年	9月 完成予定	659	581
◆ 福山配送センター増築	2020年	11月 完成予定	4,345	3,845
◆ 中部配送センター増築	2021年	7月 完成予定	5,285	2,662
◆ グループホーム	2020年	4月 完成	195	93
◆ 福山独身寮	2020年	10月 完成予定	435	388
◆ 金型				1,874
◆ IT投資				532

◇指標の推移

単位: 億円

